

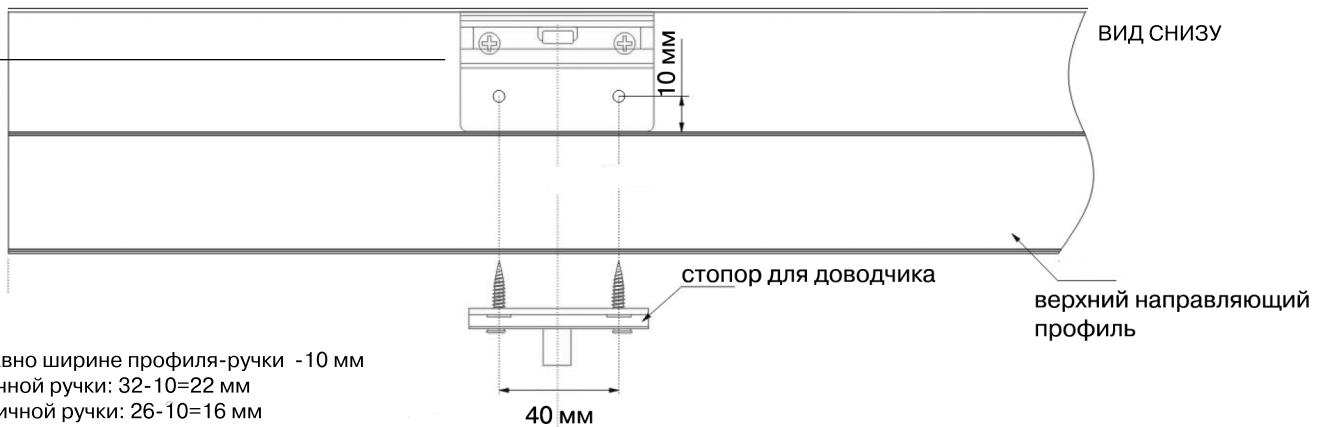
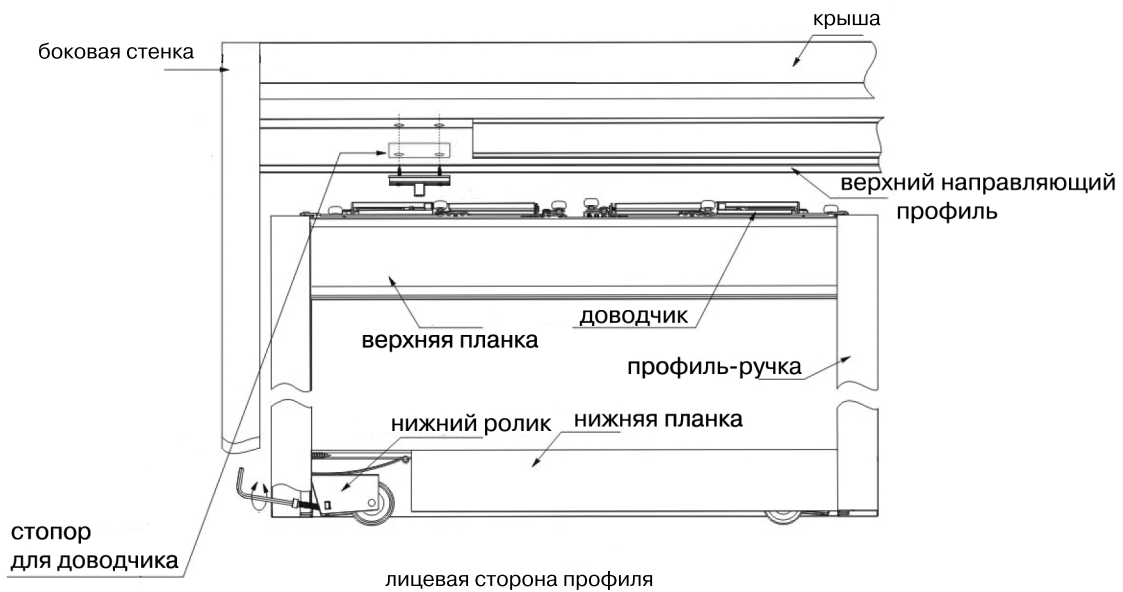

FRM2440 Комплект роликов с доводчиками

Инструкция по установке

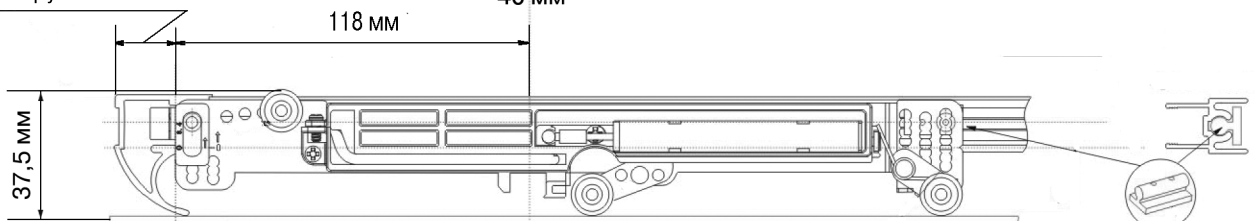


состав комплекта:

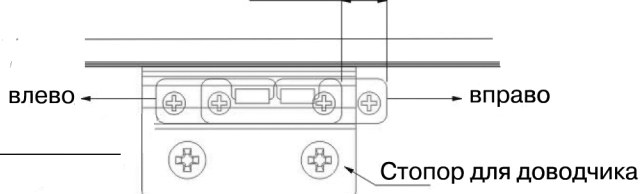
1. Доводчик универсальный правый.....1 шт.
2. Доводчик универсальный левый.....1 шт.
3. Ролик нижний с винтом и пружиной.....2 шт.
4. Втулка для крепления доводчика (пластик). 2 шт.
5. Стопор для доводчика.....2 шт.
6. Саморезы для крепежа.....2 комплекта



Расстояние равно ширине профиля-ручки - 10 мм
 для симметричной ручки: $32 - 10 = 22$ мм
 для асимметричной ручки: $26 - 10 = 16$ мм



диапазон регулировки +/- 10 мм



Втулка для крепления доводчика.

Устанавливается в паз для сборочного самореза верхней планки. Доводчик фиксируется двумя саморезами 4*10 (в комплекте).

После установки двери произведите регулировку прижима. Для этого отпустите регулировочные винты на стопоре, переместите его вправо или влево на необходимое расстояние и затяните винты.